
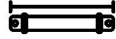












VERPACKUNGSEINHEITEN + ABMESSUNGEN

Artikelnummer	Gesamte Länge	Gesamte Höhe	Gesamte Breite	Gehäusebreite	Nietlochabstand	Ringabstände	Füllhöhe	Drahtdurchm.	VPE	Gewicht	Stück/Palette	
R - Form												
P 120 02 13 R 15	120	19,0	17,5	15,0	112	80	9,0	1,8 x 2,55	1.000	15,3	33.000	
P 123 02 16 R 17	123	23,5	20,5	17,0	114	80	13,0	1,8 x 2,55	800	14,6	29.600	
P 123 02 19 R 20	123	25,0	23,5	20,0	114	80	14,0	2,2 x 3,4	800	17,4	16.800	
P 123 02 25 R 20	123	31,5	29,5	20,0	114	80	21,0	2,2 x 3,4	500	12,2	15.000	
P 123 02 30 R 20	123	36,5	34,5	20,0	114	80	25,0	2,2 x 3,4	400	11,9	14.000	
P 123 02 35 R 26	124	41,5	40,0	26,0	114	80	30,0	2,5 x 4,0	300	13,1	7.800	
P 133 02 38 R 26	132	46,0	44,0	26,0	122	80	33,0	3,0 x 4,5	400	18,1	8.000	
P 133 02 45 R 26	132	52,5	51,0	26,0	122	80	40,0	3,0 x 4,5	400	23,1	6.000	
P 133 02 50 R 26	132	58,0	55,5	26,0	122	80	44,0	3,0 x 4,5	240	15,1	6.000	
P 133 02 55 R 26	132	62,0	60,5	29,0	122	80	50,0	3,0 x 4,5	200	14,3	4.000	
P 153 04 16 R 20	152	22,0	20,5	20,0	142,9	21-70-21	11,5	2,2 x 3,4	500	15,6	25.500	
P 153 04 25 R 20	152	31,5	30,5	20,0	142,9	21-70-21	21,0	2,2 x 3,4	500	20,4	12.000	
P 153 04 30 R 20	152	36,5	34,5	20,0	142,9	21-70-21	25,0	2,2 x 3,4	500	22,1	10.000	
P 210 04 13 R 15	208	19,0	17,5	15,0	200,0	45-65-45	9,0	1,8 x 2,55	600	17,7	22.200	
P 210 04 16 R 15	208	21,5	20,5	15,0	200,0	45-65-45	13,0	2,1 x 2,7	400	14,3	20.800	
P 210 04 19 R 20	210	25,0	23,5	20,0	200,0	45-65-45	14,0	2,2 x 3,4	300	12,7	9.600	
P 210 04 25 R 20	210	31,5	30,5	20,0	200,0	45-65-45	21,0	2,2 x 3,4	300	14,2	9.900	
P 210 04 30 R 20	210	36,5	34,5	20,0	200,0	45-65-45	25,0	2,2 x 3,4	300	16,1	8.700	
P 282 04 13 R 17	282	18,0	17,0	17,0	272,5	80-80-80	8,0	1,8 x 2,6	300	14,7	17.400	
P 282 04 16 R 17	282	23,5	20,5	17,0	272,5	80-80-80	13,0	2,2 x 3,4	300	15,3	17.400	
P 287 04 19 R 20	286	23,0	22,5	20,0	277,0	80-80-80	14,0	2,2 x 3,4	200	12,3	8.600	
P 287 04 25 R 20	286	31,5	30,5	20,0	277,0	80-80-80	21,0	2,2 x 3,4	200	13,2	7.400	
P 287 04 30 R 20	286	36,5	34,5	20,0	277,0	80-80-80	25,0	2,2 x 3,4	200	14,5	6.200	
P 287 04 35 R 26	286	41,5	40,0	26,0	277,0	80-80-80	30,0	2,5 x 4,0	160	16,3	4.000	
P 287 04 38 R 26	286	46,0	40,0	26,0	277,0	80-80-80	33,0	2,5 x 4,0	160	16,6	3.680	
P 287 04 45 R 26	286	52,5	51,0	26,0	277,0	80-80-80	40,0	3,0 x 4,5	160	20,0	3.200	
P 300 04 51 R 36 #	299	57,0	57,0	36,0	145-145	80-80-80	41,5	3,0 x 4,5	90	15,5	2.160	

drittes Nietloch